



Formation / Prévention des risques professionnels

Formation Oxygénothérapie

Programme de formation – modalités pédagogiques

3 H00
modulable



ORGANISATION

OBJECTIF DE LA FORMATION

Cette **formation certifiante**, reconnue par le **réseau prévention**, a pour but de vous former à **l'usage du poste d'oxygénothérapie avec efficacité et en toute sécurité**.

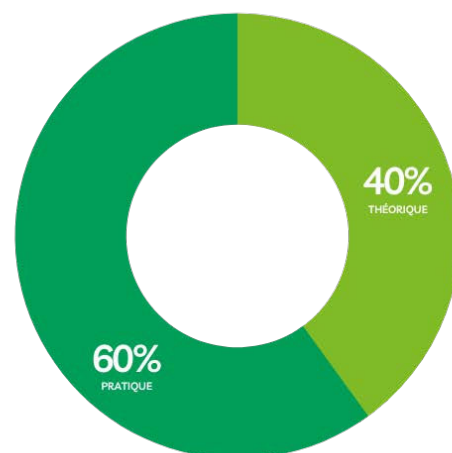
PUBLIC VISÉ

Tout les salariés amenés à **utiliser une trousse de secours dans laquelle se trouve un poste à oxygène**.

Tous les professionnels de santé **prescrivant de l'oxygène**.

COMPÉTENCES DEVELOPPÉES

- **Connaître les consignes d'utilisation** de l'oxygène mis à disposition par l'entreprise.
- **Respecter les consignes de sécurité** liées à l'utilisation de l'oxygène.



PRÉREQUIS ✓

Une compréhension du Français et savoir écrire sont nécessaire afin de comprendre les éléments appris.

DURÉE ✓

3H00

LIEU DE FORMATION ✓

Directement dans votre établissement de santé.

EFFECTIF ✓

De 4 à 10 apprenants.

NIVEAU DE CONNAISSANCE PRÉALABLE ✓ REQUIS POUR SUIVRE CETTE FORMATION

Aucun.

ATTRIBUTION FINALE ✓

Attestation de formation.
Livret de formation.

DOCUMENT NÉCESSAIRE ✓

Aucun justificatif n'est demandé pour participer à cette formation.

Centre de formation ALERTIS SECURITE PREVENTION

20, avenue des Frères MONTGOLFIER - Espace Mi-Plaine - 69 680 CHASSIEU | Tel : 04 78 90 46 30

www.alertis.fr | Contact : <https://www.alertis.fr/contact/> | Mail : info@alertis.fr

N° de déclaration organisme de formation : 82 69 10978 69



Formation Oxygénothérapie | 3H00

DÉLAI D'INSCRIPTION ✔

Inscription 24H00, au plus tard, avant le début de la session, sous réserve des places disponibles.

DISPOSITIF DE SUIVI DE L'ÉVALUATION DES RÉSULTATS DE LA FORMATION ✔

- Feuilles d'émargements
- Exercices pratiques
- Mises en situation de travail simulé
- Formulaire d'évaluation à chaud de la formation (en ligne) pour les apprenants
- Formulaire d'évaluation à froid pour le service formation

RÉFÉRENCES RÉGLEMENTAIRES ✔

Conforme au référentiel INRS (manuel du formateur – guide technique).

DOCUMENTS PÉDAGOGIQUES ✔

Remise d'un livret de prévention

Remise d'un livret technique portant sur les gestes de premiers secours

ENGAGEMENT QUALITÉ ✔

Conforme au référentiel QUALIOPI et DATADOCK

MOYENS D'ENCADREMENT ✔

Formateur à jour de ses compétences. Le CV est envoyé avec la convention de formation sur demande.

MODALITES D'ÉVALUATION DES ACQUIS ✔

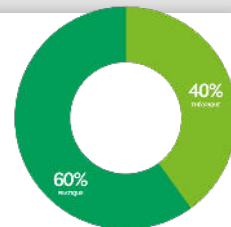
Évaluation formative consignée dans une fiche de suivi reprenant les compétences et des connaissances de l'apprenant.





PROGRAMME DE FORMATION

LE PROGRAMME RESPECTE SCRUPULEUSEMENT LE RÉFÉRENTIEL SST ÉDITÉ PAR L'INRS.



PARTIE THEORIQUE 40% :

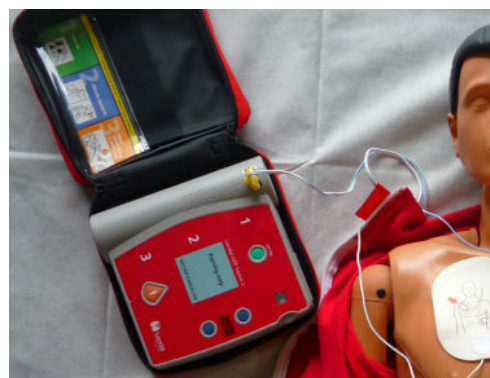
- 1 **Alimentation** en oxygène
- 2 **Administration** de l'oxygène
- 3 Différentes **formes** de l'oxygène et **risques inhérents**
- 4 **Oxygène** : Description, règles et limites d'emploi
- 5 Les **conditions d'utilisation, de stockage et d'entretien** de l'oxygène

- 6 Le **matériel lié à l'oxygénothérapie** : description, utilisation et limites d'emploi
- 7 Les **règles de sécurité et précautions d'administration** de l'oxygène
- 8 **Indications et contre-indications** de l'administration de l'oxygène
- 9 **Cas particuliers**



PARTIE PRATIQUE 60% :

- 1 Apprentissage de **l'utilisation de l'oxygénothérapie** (mise en situation pratique, changer une bouteille, reconditionnement, ...)
- 2 **Simulations d'accidents** et mise en œuvre
- 3 Mise en œuvre de l'oxygénothérapie **sur le nourrisson, l'enfant et l'adulte** lors de mise en situation d'intervention.





METHODE PEDAGOGIQUE

Méthode active participative basée sur l'alternance de transmission de savoirs et ateliers pratiques afin de **mettre en application le vécu professionnel des apprenants**.

Accompagnement **personnalisé par des méthodes d'écoute et de questionnement**.

MODALITES PÉDAGOGIQUES

Le déroulement de la formation alterne les parties **théoriques et pratiques**.

- Étude de cas, exposé interactif, démonstration pratique, mises en situations professionnelles (**40% de formation théorique et 60% de formation pratique**).
- Mise en situation de travail simulée.
- Exercices dans l'entreprise.

MOYENS PÉDAGOGIQUES ET TECHNIQUE

Support de projection :

- Accueil des stagiaires dans une salle dédiée à la formation (*afin de suivre un diaporama animé par le formateur dans de bonnes conditions et réaliser les exercices pratiques*).
- Illustrations **claires et synthétiques** facilitant la compréhension et la mémorisation.

Matériel apporté :

- Bouteille d'oxygène
- Masque haute-concentration et BAVU adulte, enfant et nourrisson
- Mannequin RCP
- Mannequins adultes
- 3 défibrillateurs automatisés externes
- Matériel de premiers secours

Tout le matériel est désinfecté avec un protocole strict entre chaque formation.

DOCUMENTS À DISPOSITION

- Les attestations sont envoyées à l'issue de la formation.
- Le dossier pédagogique est envoyé numériquement.

RÉVISION DE LA FORMATION

- Les apprenants peuvent réviser la formation Oxygénothérapie depuis le site internet : **www.alertis.fr** dans l'onglet : revoir les formations.

