



SÉCURITÉ
INCENDIE



Formation incendie

Formation Menace Terroriste

Programme de formation – modalités pédagogiques



ORGANISATION

OBJECTIF DE LA FORMATION MENACE TERRORISTE

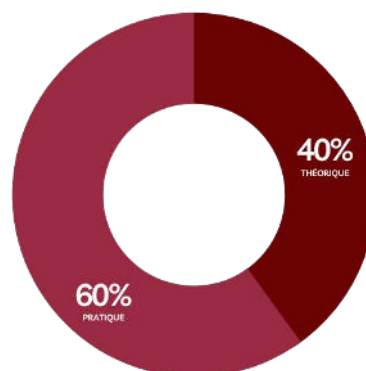
Cette formation de **Prévention aux Risques Terroristes** a pour but de **sensibiliser à tout type d'attaque à main armée et plus particulièrement à la menace terroriste**. Au-delà de cela, elle permet à tout un chacun de savoir **comment réagir avec rapidité face à une attaque**. Par le biais d'exercices pratiques, renforcés par des apports théoriques, vous serez à même de gérer la situation.

PUBLIC VISÉ

Programme adapté à tout un chacun.

COMPÉTENCES DÉVELOPPÉES

- Définir et analyser **la menace**.
- Développer son **esprit d'analyse** face à une situation suspecte.
- Identifier et **reconnaitre les différents matériels** utilisés par les terroristes.
- **Identifier les comportements à adopter** en situation d'attaque terroriste et déterminer les comportements individuels et collectifs face aux risques.
- **Déployer ses réflexes d'alerte et de secourisme**.



3H00
modulable

PRÉREQUIS

Aucun prérequis.

DURÉE

3H00 modulable

LIEU DE FORMATION

Directement dans votre établissement.

EFFECTIF

De 4 à 12 apprenants.

NIVEAU DE CONNAISSANCE PRÉALABLE REQUIS POUR SUIVRE CETTE FORMATION

Une compréhension du Français est nécessaire afin de comprendre les éléments appris.

ATTRIBUTION FINALE

Attestation de formation et d'assiduité.

DOCUMENT NECESSAIRE

Aucun document nécessaire.

ACCESSIBILITÉ AUX PERSONNES HANDICAPEES

Prendre contact avec le centre de formation ALERTIS afin que puissions examiner la possibilité d'intégration et de mise en place de la formation. (interprète, accès PMR, etc.)



Centre de formation ALERTIS SECURITE PREVENTION

20, avenue des Frères MONTGOLFIER - Espace Mi-Plaine - 69 680 CHASSIEU

Tel : 04 78 90 46 30

www.alertis.fr | Contact : <https://www.alertis.fr/contact/> | Mail : info@alertis.fr

N° de déclaration organisme de formation : 82 69 10978 69

Formation Menace Terroriste | 3H00

Programme de formation – modalités pédagogiques

MOYENS D'ENCADREMENT ↙

Formateur spécialisé en sécurité incendie et Sapeur-Pompier.

Tous nos formateurs "Lutte contre l'incendie" possèdent une solide expérience dans le domaine de l'ingénierie de formation pour adulte et dans le domaine de la prévention des risques professionnels et de l'incendie.

Le CV du formateur est envoyé **avec la convention de formation**.

MODALITÉS D'ÉVALUATION DES ACQUIS ↙

Évaluation continue par des **ateliers pratiques** tout au long de la formation.

Évaluation formative avec acquis des modules selon les critères d'évaluation du référentiel interne ALERTIS, reprenant les compétences et des connaissances de l'apprenant.

DELAI D'INSCRIPTION ↙

Inscription 24H00, au plus tard, avant le début de la session, sous réserve des places disponibles.

DISPOSITIF DE SUIVI DE L'ÉVALUATION DES RESULTATS DE LA FORMATION ↙

- . Feuilles d'émargements
- . **Exercices pratiques**
- . Mises en situation incendie simulée.
- . Formulaire **d'évaluation à chaud de la formation** (en ligne) pour les apprenants
- . Formulaire d'évaluation à froid pour le service formation

DOCUMENTS PÉDAGOGIQUES ↙

Remise d'un fascicule de 24 pages qui reprend **l'intégralité de la formation Menace Terroriste**. Les diapositives issues du support projeté sont reprises dans le livret de formation.



PROGRAMME DE FORMATION MENACE TERRORISTE

Le programme est essentiellement orienté sur la pratique et sur les exercices.

PARTIE THÉORIQUE 40% (1H15) :



1 La menace terroriste

- 1.1 L'état des lieux, actualités, données chiffrées
- 1.2 L'agent de sécurité face à la menace
- 1.3 Les signes avant-coureur
- 1.4 Définition et techniques d'attentat
- 1.5 Les engins explosifs




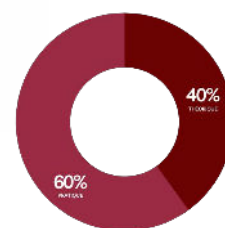
2 Comment faire face à une attaque terroriste ?

- 2.1 Les bonnes ou mauvaises réactions
- 2.2 Notre "pire" ennemi : la routine et les situations qui n'interpellent plus
- 2.3 Les exemples de risques potentiels sur son site



3 Code pénal et code de procédure pénal

- 3.1 L'agent de sécurité et la loi
- 3.2 La conduite à avoir



PARTIE PRATIQUE 60% (1H45) :



Alerter ou donner consigne d'alerter les forces de l'ordre en fonction de la situation

- . Témoin direct, présent lors de l'attaque
- . Témoin indirect, spectateur de l'attaque
- . Compte-rendu et description de la situation avec clarté et efficacité



Faciliter l'intervention des unités de la gendarmerie / de la police

- . Le comportement à adopter
- . À l'intérieur ou à l'extérieur de la zone d'attaque
- . Connaître les missions du centre opérationnel de police (COP)
- . Se rendre disponible pour les forces de l'ordre et appliquer leurs consignes



Établir un périmètre de sécurité et assurer son fonctionnement

- . Dans l'urgence et le post-attentat
- . Contrôle des accès
- . Les comportements à adopter
- . Considérer le risque de sur-attentat



Les notions de secourisme « tactique »

- . Les blessures par balles
- . Les blessures par explosions
- . L'utilisation de pansement compressif, combat gauze, garrot tourniquet
- . Les gestes d'urgences sur personne blessée
- . Compte-rendu de la situation traumatique du blessé aux secours

Un débriefing de l'exercice est réalisé à l'issue de la formation.



Bilan de la formation et procédure administrative :

- . Remise d'un **livret de formation incendie** (24 pages)
- . **Questionnaire d'évaluation** à chaud pour tous les apprenants
- . Signature des fiches de présence.
- . Inscription de la formation sur le **registre de sécurité**



Formation Menace Terroriste | 3h00

Programme de formation – modalités pédagogiques



METHODE PEDAGOGIQUE

Méthode **active participative** basée sur l'alternance de transmission de savoirs et **ateliers pratiques** afin de mettre en application le vécu professionnel des apprenants.

Accompagnement personnalisé par des méthodes d'écoute et de questionnement.

MODALITES PEDAGOGIQUES

Le déroulement de la formation **alterne les parties théoriques et pratiques.**

- Étude de cas, exposé interactif, démonstration pratique, mises en situations professionnelles (60% de pratique 40% de théorie)

- **Mise en situation sur feu réel simulé.**

- Exercices dans l'établissement pour une meilleure mise en pratique.

MOYENS PEDAGOGIQUES ET TECHNIQUE

Support de projection :

- Nous apportons tout le matériel informatique nécessaire au bon déroulement de la formation
- PowerPoint de **96 diapositives projetées** alternant vidéo et diapositives sur la conduite à tenir en cas d'incendie
- **Illustrations claires et synthétiques** facilitant la compréhension et la mémorisation

MATÉRIEL APPORTÉ

- Maquillage simulant des plaies, brûlures, hémorragies, etc
- Trousse de secours
- Draps jetables ou tapis de sol pour des mises en situation
- Réplique d'arme

Livret de formation :

Fascicule de formation avec **24 pages** richement illustrées reprenant les **phases d'une intervention** : la combustion, la conduite à tenir en cas d'incendie, l'appel aux services de secours, l'évacuation de l'établissement.

Tout le matériel est désinfecté avec un protocole strict entre chaque formation.

DOCUMENTS À DISPOSITION

- Les attestations de formation sont envoyées à l'issue de la formation.
- Le dossier pédagogique est envoyé numériquement avec un lien pour pouvoir télécharger les attestations de formation, fiche de présence, etc.

REVISION DE LA FORMATION MENACE TERRORISTE

- Les apprenants peuvent réviser la formation incendie depuis le site internet : www.alertis.fr dans l'onglet : revoir les formations.



Centre de formation ALERTIS SECURITE PREVENTION

20, avenue des Frères MONTGOLFIER - Espace Mi-Plaine - 69 680 CHASSIEU

Tel : 04 78 90 46 30

www.alertis.fr | Contact : <https://www.alertis.fr/contact/> | Mail : info@alertis.fr

N° de déclaration organisme de formation : 82 69 10978 69



**CONTACTEZ
NOUS !**