




SÉCURITÉ
INCENDIE



Formation Incendie en Unité mobile

Programme de formation – modalités pédagogiques



ORGANISATION

OBJECTIF DE LA FORMATION INCENDIE EN UNITE MOBILE

Cette formation a pour but de former **vos** personnel à **réagir avec efficacité en cas d'incendie**. Par le biais d'exercices pratiques mais aussi d'apports théoriques à bord de nos véhicules, nous formons les salariés à **utiliser en toute sécurité les moyens techniques innovants mis à leur disposition, concourant à la sécurité**. Ils permettent également de prendre conscience des **risques incendie qui s'appliquent sur votre site**, et par la même occasion de **répondre aux obligations réglementaires imposées par le type d'établissement ou l'activité**.

PUBLIC VISÉ

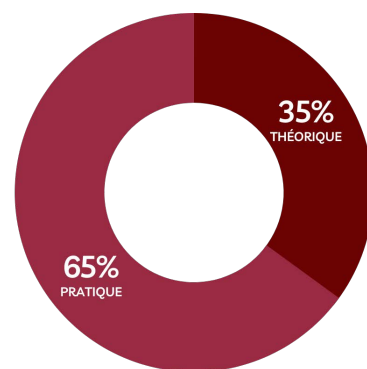
L'ensemble des salariés d'un établissement assujéti au Code du Travail.

COMPETENCES DEVELOPPÉES

- Prévenir les risques d'incendie.
- Être capable d'intervenir en cas de départ de feu, en fonction de l'origine du feu et de la situation.
- Utiliser les moyens à disposition pour combattre un sinistre en attendant l'arrivée des secours.
- Prendre en compte et respecter une chronologie dans son intervention en fonction du résultat obtenu.
- Connaître les consignes internes de l'établissement.



01H00



PREREQUIS

Aucun prérequis.

DUREE

1H00.

LIEU DE FORMATION

Directement dans votre établissement en cas de formation intra-entreprise.
En centre de formation en cas de formation inter-entreprise.

EFFECTIF

De 8 à 50 apprenants.

NIVEAU DE CONNAISSANCE PREALABLE

REQUIS POUR SUIVRE CETTE FORMATION

Une compréhension du Français et savoir écrire sont nécessaires afin de comprendre les éléments appris.

ATTRIBUTION FINALE

Attestation d'Equipier de Première Intervention.
Notification sur le registre de sécurité.

ACCESSIBILITE AUX PERSONNES HANDICAPEES

Prendre contact avec le centre de formation ALERTIS afin que puissions examiner la possibilité d'intégration et de mise en place de la formation. (interprète, accès PMR, etc.)

Centre de formation ALERTIS SECURITE PREVENTION

20, avenue des Frères MONTGOLIER - Espace Mi-Plaine - 69 680 CHASSIEU

Tel : 04 78 90 46 30

www.alertis.fr | Contact : <https://www.alertis.fr/contact/> | Mail : info@alertis.fr

N° de déclaration organisme de formation : 82 69 10978 69



Formation Incendie en Unité mobile

Programme de formation – modalités pédagogiques

MOYENS D'ENCADREMENT ↙

Formateur spécialisé en sécurité incendie et Sapeur-Pompier. Tous nos formateurs "Lutte contre l'incendie" possèdent une solide expérience dans le domaine de l'ingénierie de formation pour adulte et dans le domaine de la prévention des risques professionnels et de l'incendie. Le CV du formateur est envoyé **avec la convention de formation**.

MODALITÉS D'ÉVALUATION DES ACQUIS ↙

Évaluation continue par des **ateliers pratiques** tout au long de la formation.

Évaluation formative avec acquis des modules selon les critères d'évaluation du référentiel interne ALERTIS, reprenant les compétences et des connaissances de l'apprenant.

DELAI D'INSCRIPTION ↙

Inscription 24H00, au plus tard, avant le début de la session, sous réserve des places disponibles.

DISPOSITIF DE SUIVI DE L'EVALUATION DES RESULTATS DE LA FORMATION ↙

- . Feuilles d'émargements
- . **Exercices pratiques**
- . Mises en situation incendie simulée.
- . Formulaire **d'évaluation à chaud de la formation** (en ligne) pour les apprenants
- . Formulaire d'évaluation à froid pour le service formation

RÉFÉRENCES RÉGLEMENTAIRES ↙

Conforme au Code des ERP. Arrêté du 25 Juin 1980 (MS46 et suivants, J49 ou U47 et suivants)

DOCUMENTS PÉDAGOGIQUES ↙

Remise d'un fascicule de 24 pages qui reprend **l'intégralité de la formation Incendie en Unité mobile**. Les diapositives issues du support projeté sont reprises dans le livret de formation.



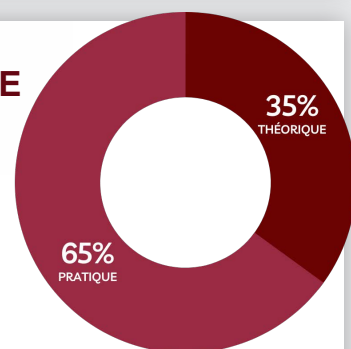
PROGRAMME DE FORMATION INCENDIE EN UNITE MOBILE

Le programme est essentiellement orienté sur la pratique et sur les exercices.

PARTIE THÉORIQUE 35% (20min) :

1 Partie formation incendie :

- 1.1 Connaissances des consignes de sécurité
- 1.2 L'alarme incendie
- 1.3 L'alerte des secours
- 1.4 Les dangers du feu
- 1.5 Le triangle du feu
- 1.6 Les classes de feu
- 1.7 La lutte contre l'incendie
- 1.8 Le sauvetage
- 1.9 L'évacuation
- 1.10 Les dangers des fumées
- 1.11 Rappel de la procédure d'évacuation et ou incendie de l'établissement
- 1.12 Rappel des Risques spécifiques de l'établissement



PARTIE PRATIQUE 65% (40min) :



1 Sensibilisation à la chaleur (montée en température, rayonnement)



2 Reconnaissance et choix des moyens d'extinction

2.1 Manipulation d'extincteur EP

2.2 Manipulation d'extincteur CO2 avec bac à feu écologique

3 Feu d'armoire de commande électrique haute ou basse tension

4 Feu de poubelle

5 Déclenchement et audition du signal sonore d'évacuation (dans l'unité) (NF-S 32001).

6 Exercice d'évacuation de la cellule

7 Accoutumance à la fumée

7.1 Se protéger

7.2 Se baisser

7.3 Se compter

8 Évaluation du groupe :

Les stagiaires sont confrontés à un début de feu, leurs réactions permettent au formateur d'ajuster la suite de la formation.

9 Réponses aux différentes interrogations des stagiaires



Formation Incendie en Unité mobile | 1H00

Programme de formation – modalités pédagogiques



METHODE PEDAGOGIQUE

Méthode **active participative** basée sur l'alternance de transmission de savoirs et **ateliers pratiques** afin de mettre en application le vécu professionnel des apprenants.

Accompagnement personnalisé par des méthodes d'écoute et de questionnement.

MODALITES PEDAGOGIQUES

Le déroulement de la formation **alterne les parties théoriques et pratiques**.

- Étude de cas, exposé interactif, démonstration pratique, mises en situations professionnelles (**65% de pratique 25% de théorie**)

- **Mise en situation sur feu réel simulé.**

- Exercices dans l'établissement pour une meilleure mise en pratique.

MOYENS PEDAGOGIQUES ET TECHNIQUE

Support de projection :

- Nous apportons tout le matériel informatique nécessaire au bon déroulement de la formation
- PowerPoint de **96 diapositives projetées** alternant vidéo et diapositives sur la conduite à tenir en cas d'incendie
- **Illustrations claires et synthétiques** facilitant la compréhension et la mémorisation



MATÉRIEL APPORTÉ

Partie Incendie pratique :

- Extincteurs à eau pulvérisée et CO2
- Bac à flammes écologique
- Armoire électrique
- Friteuse
- Fausse flamme pour simulation incendie dans une chambre
- Enceinte projetant un son d'incendie
- Machine à fumée
- Petit matériel de démonstration : Détecteur de fumée, déclencheur manuel, clapet coupe-feu, boîtier vert, etc.
- Système de masques simulant la fumée incendie
- Matériel d'évacuation : clés pour déclencheurs manuels, brassard, chasuble, etc.

Livret de formation :

Fascicule de formation avec 24 pages richement illustrées reprenant les 4 phases d'une intervention : la combustion, la **conduite à tenir en cas d'incendie**, l'appel aux services de secours, l'évacuation de l'établissement.

Tout le matériel est désinfecté avec un protocole strict entre chaque formation.

DOCUMENTS A DISPOSITION

- Les attestations de formation sont **envoyées à l'issue de la formation**
- Le **dossier pédagogique est envoyé numériquement** avec un lien pour pouvoir télécharger les attestations de formation, fiche de présence, etc.

REVISION DE LA FORMATION INCENDIE EN UNITE MOBILE

- Les apprenants peuvent **réviser la formation incendie en unité mobile** depuis le site internet : www.alertis.fr dans l'onglet : revoir les formations.



Centre de formation ALERTIS SECURITE PREVENTION

20, avenue des Frères MONTGOLFIER - Espace Mi-Plaine - 69 680 CHASSIEU

Tel : 04 78 90 46 30

www.alertis.fr | Contact : <https://www.alertis.fr/contact/> | Mail : info@alertis.fr

N° de déclaration organisme de formation : 82 69 10978 69



**CONTACTEZ
NOUS !**